

Wilson

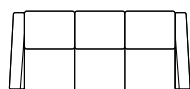
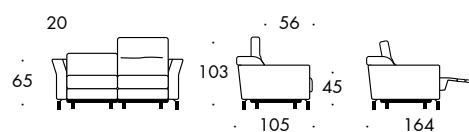
PIEDINI ALTI
13 CM

SCHIENALE ALTO


MECCANISMO
RELAX

SFODERABILE


Struttura: di legno massello e stratificato di abete, pannelli di mdf. Sostegno sedili con cinghie elastiche intrecciate larghe 7 cm. **Cuscinatura:** Cuscino sedile di PU espanso a doppia densità 35 elastico e 35 kg/mc portante indeformabile con rivestimento in tessuto di PL agugliato bianco accoppiato a fibra di PL da 280 gr. Cuscino schienale di PU espanso a doppia densità, ds 21 elastico e 21 kg/mc portante, rivestimento in tela di cotone bianca accoppiata a fibra di PL da 280 gr. Bracciolo con tamponamenti di PU espanso ds 21 e 40 kg/mc, rivestimento in tessuto indemagliabile bianco accoppiato a fibra di PL da 150 gr. **Base/Piede:** Piedino di acciaio tinto nickel nero lucido, alto 13 cm. **Optional:** meccanismo relax di acciaio ad alta resistenza (carico max 120 kg) con attuatore elettrico e comandi touch sensor a lato dei sedili. **Sfoderabilità:** completamente sfoderabile in tessuto ed ecopelle.



241



216



196

COMPOSIZIONE 1

laterale 176 cm sx
1 meccanismo relax elettrico
chaise longue dx

