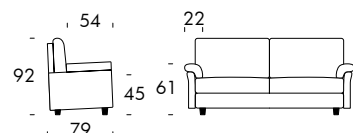
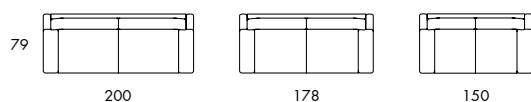


Linus

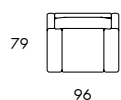
Struttura: legno di abete stratificato, massello di abete, pannelli di particelle di pioppo, hdf. **Preparazione struttura:** supporto di cinghie elastiche da 7 cm intrecciate, PU espanso portante ds 30-40 kg/mc, rivestimento di PU espanso da 8 mm termolegato a tessuto indemagliabile grigio. **Cuscinatura:** sedile di PU espanso elastico ds 30 kg/mc, cuscini schienali di PU espanso ds 21 kg/mc, cuscino bracciolo di PU espanso elastico ds 21 kg/mc, rivestimento di fibra di PL da 150 gr termolegato a tessuto indemagliabile bianco. **Base/Piede:** piedini alti 8 cm di legno di faggio tinti wenge, optional piedini Retr6 in legno di abete tinta wenge e puntale di metallo finitura oro. **Optional:** piedini Retr6, cuscineti vari. **Sfoderabilit6:** in tessuto ed ecopelle 6 completamente sfoderabile, in pelle solo i cuscini sono sfoderabili. **Personalizzazioni:** gli elementi si possono realizzare su misura.



DIVANI



POLTRONA



POUF



PIEDE DI SERIE
H. 8 CM



PIEDE OPTIONAL RETR6
H. 8 CM

